



ТЕРРИТОРИАЛЬНЫЙ ОРГАН ФЕДЕРАЛЬНОЙ
СЛУЖБЫ ГОСУДАРСТВЕННОЙ СТАТИСТИКИ
ПО ЧЕЧЕНСКОЙ РЕСПУБЛИКЕ

О деятельности автомобильного транспорта Чеченской Республики



январь – июнь 2023 года



ТЕРРИТОРИАЛЬНЫЙ ОРГАН ФЕДЕРАЛЬНОЙ
СЛУЖБЫ ГОСУДАРСТВЕННОЙ СТАТИСТИКИ
ПО ЧЕЧЕНСКОЙ РЕСПУБЛИКЕ

О деятельности автомобильного транспорта в Чеченской Республике

январь — июнь 2023 года

- 01 Перевозки грузов и грузооборот автомобильного транспорта
- 02 Перевозки пассажиров и пассажирооборот автомобильного транспорта
- 03 Динамика перевозок автомобильным транспортом
- 04 Динамика перевозок пассажиров автомобильным автотранспортом
- 05 Динамика грузооборота автомобильного транспорта
- 06 Динамика пассажирооборота автомобильного транспорта

* Ежемесячные данные оперативной статистики





ПЕРЕВОЗКИ ГРУЗОВ И ГРУЗОБОРОТ АВТОМОБИЛЬНОГО ТРАНСПОРТА*

ЯНВАРЬ – ИЮНЬ 2023 ГОДА

Перевезено грузов

2 257,4 тыс. тонн

▼ **90,1%**

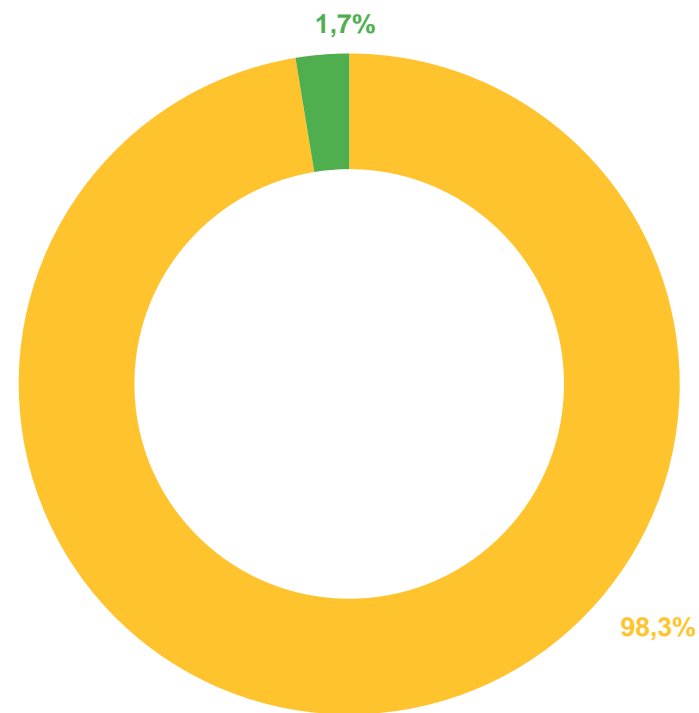
Грузооборот

181,0 млн. т-км

▼ **45,8%**

*по крупным и средним организациям всех видов экономической деятельности, на коммерческой основе

Перевезено грузов организациями
в % к итогу



○ Другие организации ○ Авто предприятия



ПЕРЕВОЗКИ ПАССАЖИРОВ И ПАССАЖИРООБОРОТ АВТОМОБИЛЬНЫМ ТРАНСПОРТОМ*

ЯНВАРЬ – ИЮНЬ 2023 ГОДА

Перевезено пассажиров

5 277,6 тыс.
человек

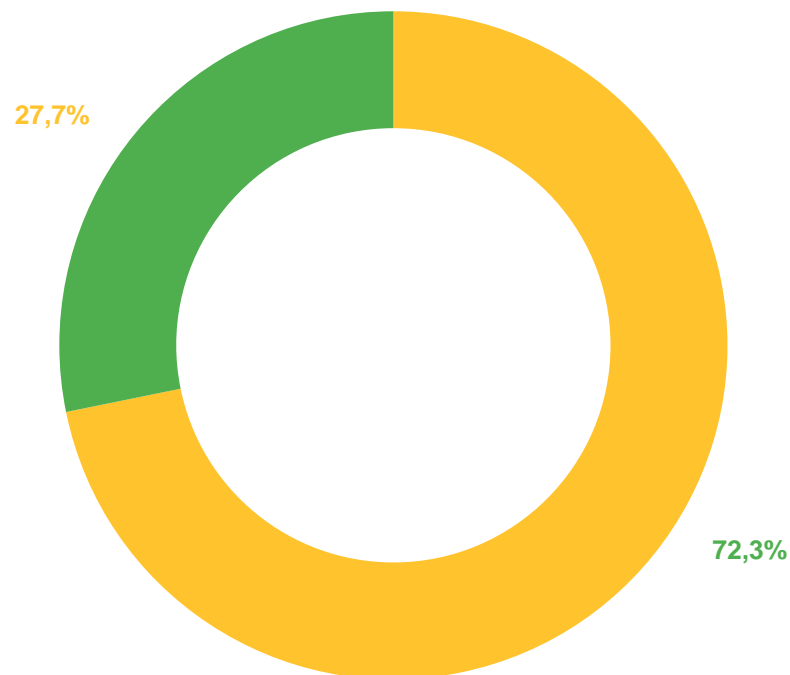
▼ 93,1%

Пассажирооборот

128,1 млн
пасс.- км

▲ 103,3%

Перевезено пассажиров автобусами
по типам перевозчиков, в % и итогу



*по юридическим лицам (кроме микропредприятий) всех видов экономической деятельности, с учетом микропредприятий, сведения по которым предоставляют органы исполнительной власти субъектов РФ.

○ Малые и микро предприятия

○ Крупные и средние организации





ДИНАМИКА ПЕРЕВОЗОК ГРУЗОВ АВТОМОБИЛЬНЫМ ТРАНСПОРТОМ

ТЫС. ТОНН

431,9

перевезено грузов в июне 2023 г.

99,0%

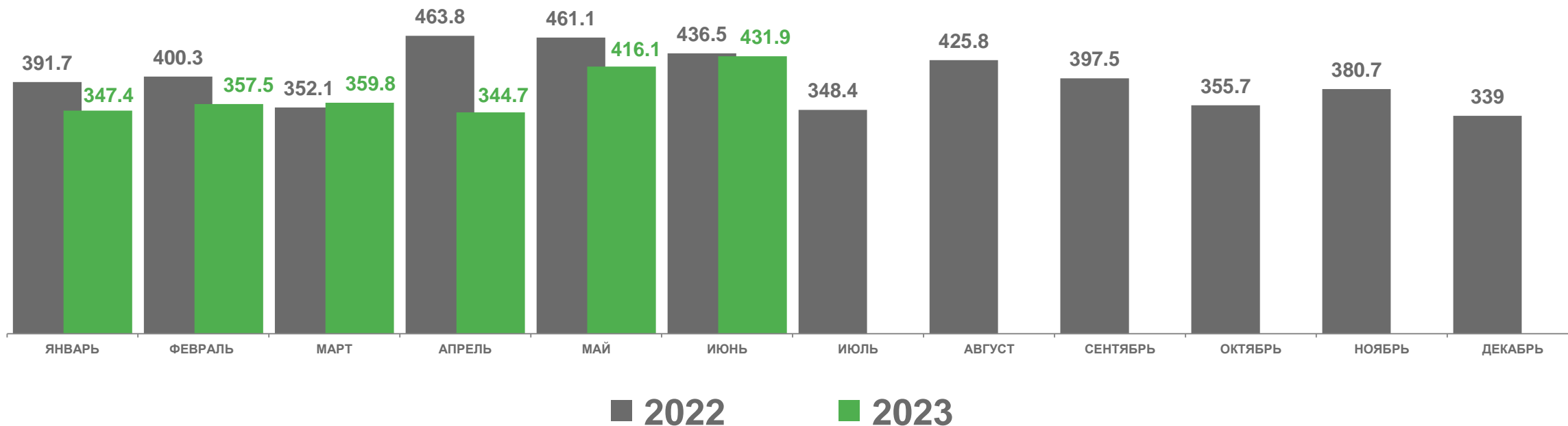
к июню 2022 г.

2 257,4

перевезено грузов в январе - июне 2023 г.

90,1%

к январю - июню 2022 г.





ПЕРЕВЕЗЕНО ГРУЗОВ ГРУЗОВЫМ АВТОМОБИЛЬНЫМ ТРАНСПОРТОМ*

ТЫС. ТОНН

июнь 2023 года

в % к соответствующему месяцу предыдущего года

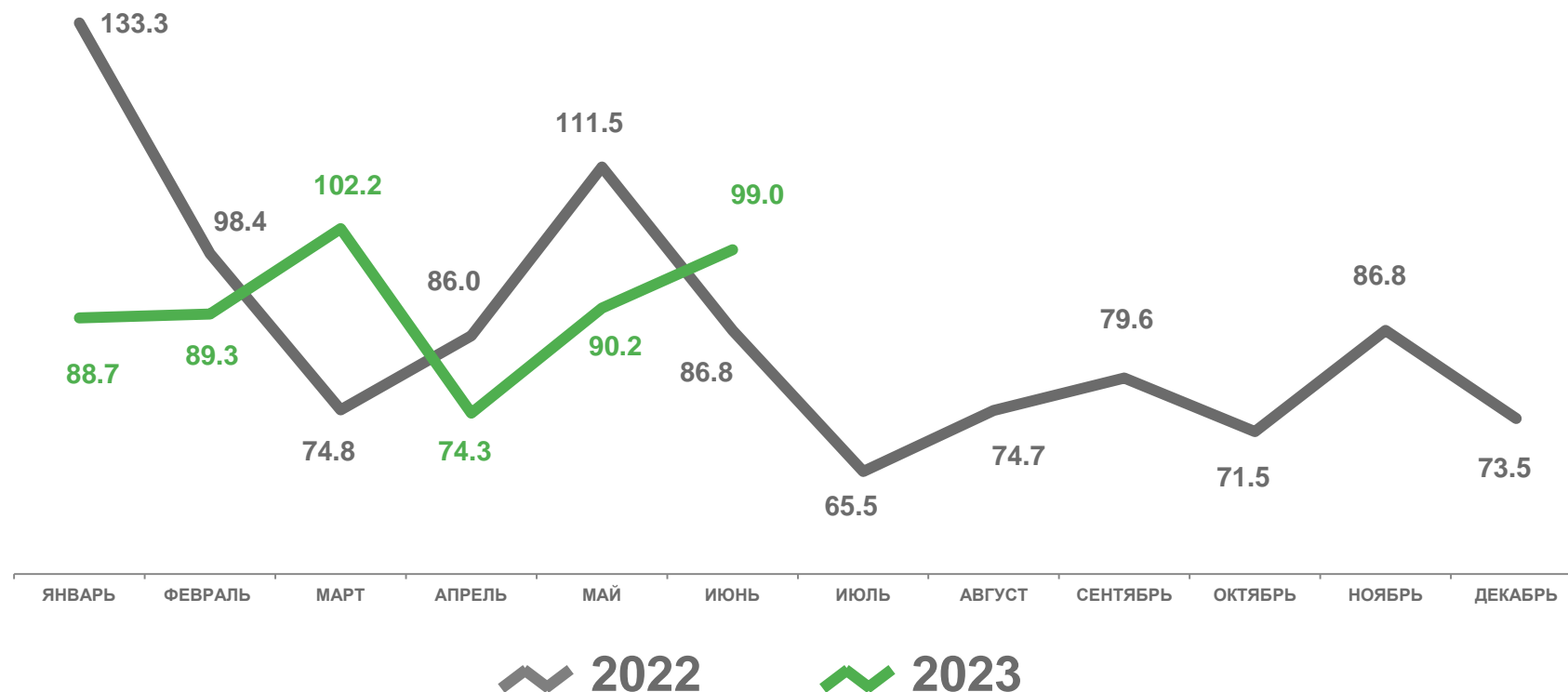
431,9 ТЫС. ТОНН**99,0%**

к соответствующему периоду 2022 года

январь-июнь 2023 года

2 257,4 ТЫС. ТОНН**90,1%**

к соответствующему периоду 2022 года



*Без субъектов малого и среднего предпринимательства и организаций со средней численностью работников до 15 человек, не являющихся субъектами малого предпринимательства



ДИНАМИКА ПЕРЕВОЗОК ПассаЖИРОВ АВТОМОБИЛЬНЫМ ТРАНСПОРТОМ

ТЫС. ЧЕЛОВЕК

885,5 ТЫС.

перевезено пассажиров в июне 2023 г.

93,6%

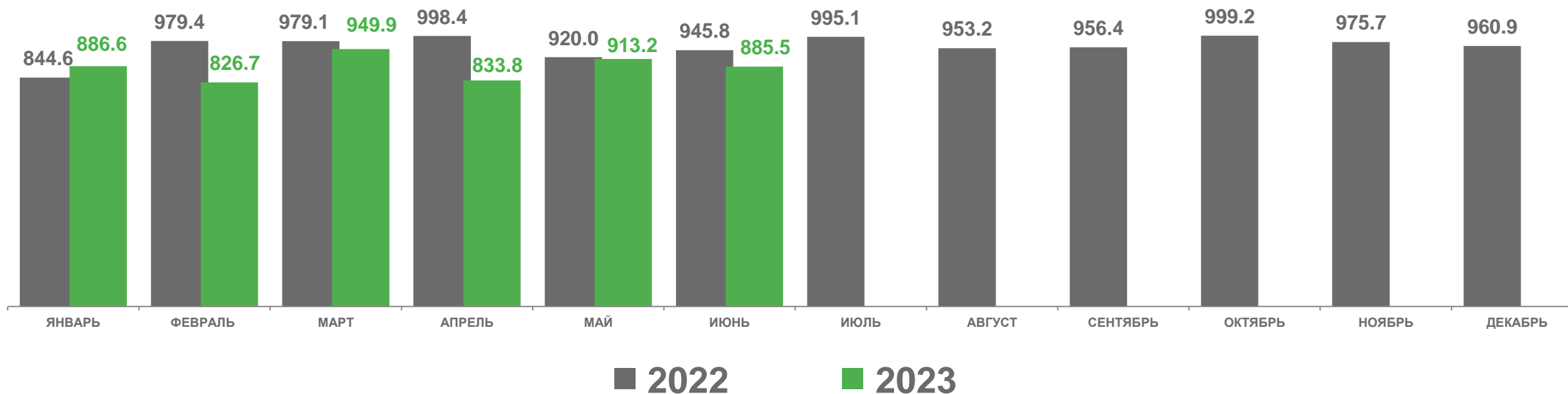
к июню 2022 г.

5 277,6 ТЫС.

перевезено пассажиров в январе - июне 2023 г.

93,1%

к январю - июню 2022 г.





ДИНАМИКА ПЕРЕВОЗОК ПассажиРОВ АВТОМОБИЛЬНЫМ ТРАНСПОРТОМ

июнь 2023 года

в % к соответствующему месяцу предыдущего года

885,5 тыс.
человек

93,6%

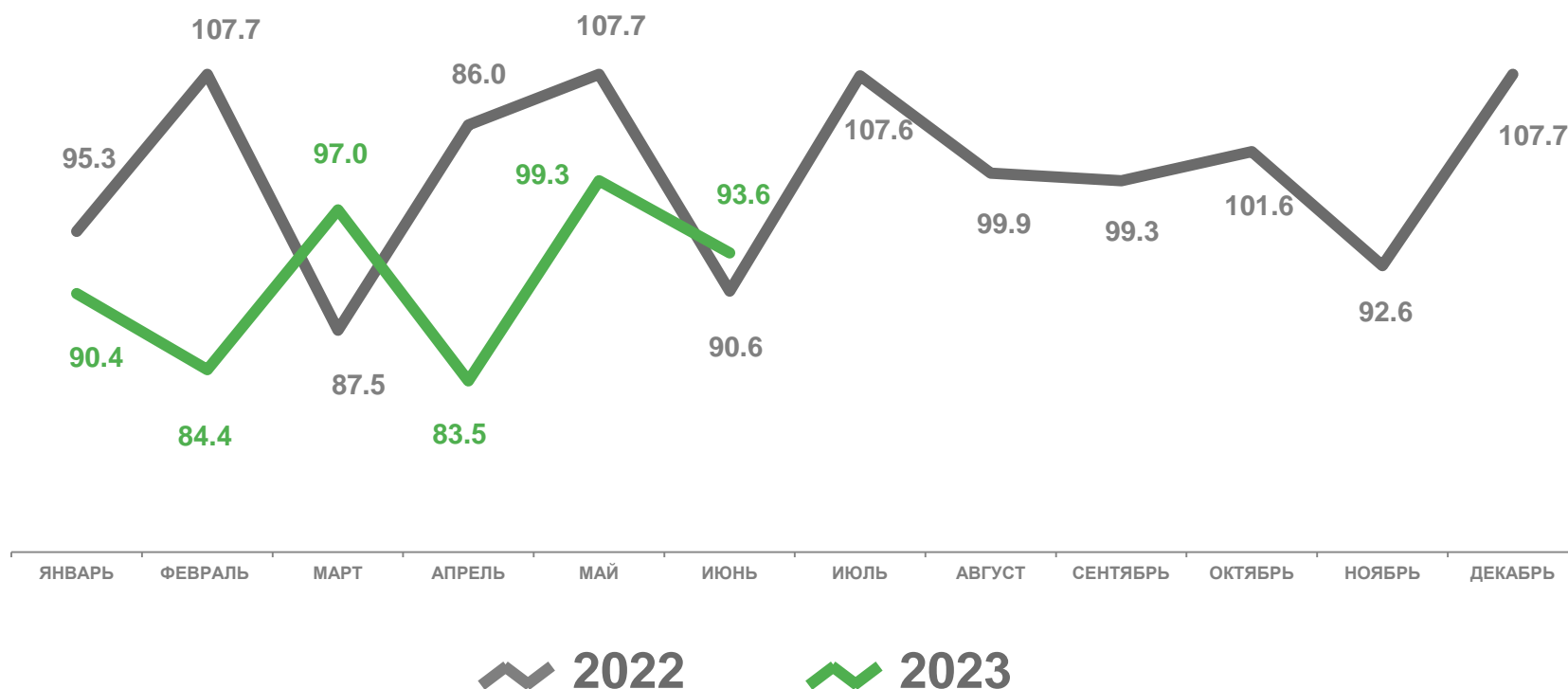
к соответствующему периоду 2022 года

январь - июнь 2023 года

5 277,6 тыс.
человек

93,1%

к соответствующему периоду 2022 года





ДИНАМИКА ГРУЗОБОРОТА АВТОМОБИЛЬНОГО ТРАНСПОРТА

МЛН Т-КМ

35,7 МЛН Т-КМ

грузооборот в июне 2023 г.

46,6%

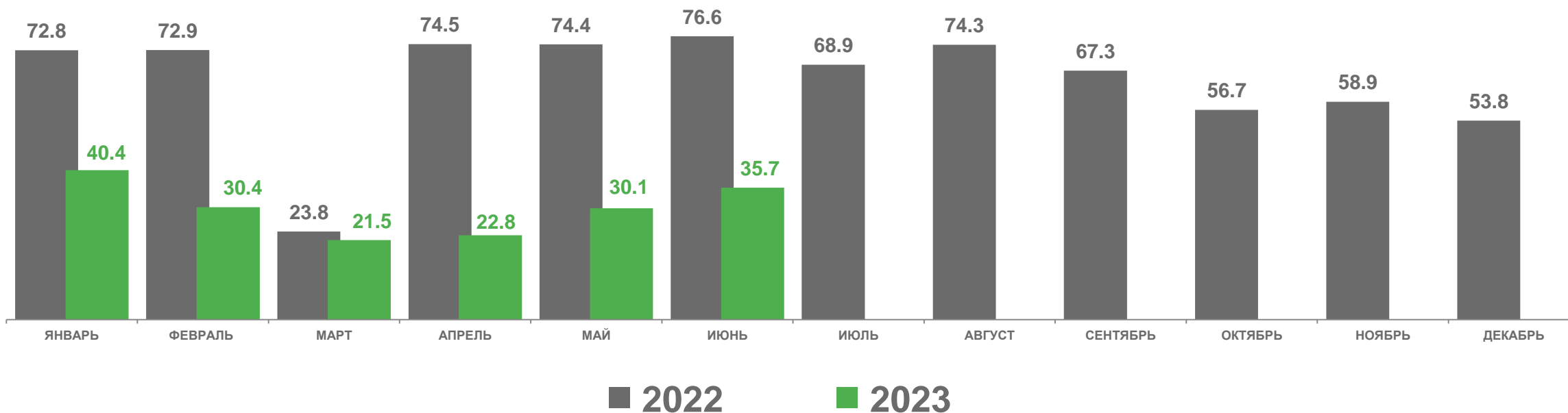
к июню 2022 г.

181,0 МЛН Т-КМ

грузооборот в январе - июне 2023 г.

45,8%

к январю - июню 2022 г.





ДИНАМИКА ГРУЗОБОРОТА АВТОМОБИЛЬНОГО ТРАНСПОРТА

июнь 2023 года

в % к соответствующему месяцу предыдущего года

35,7 МЛН. Т-КМ

46,6 %

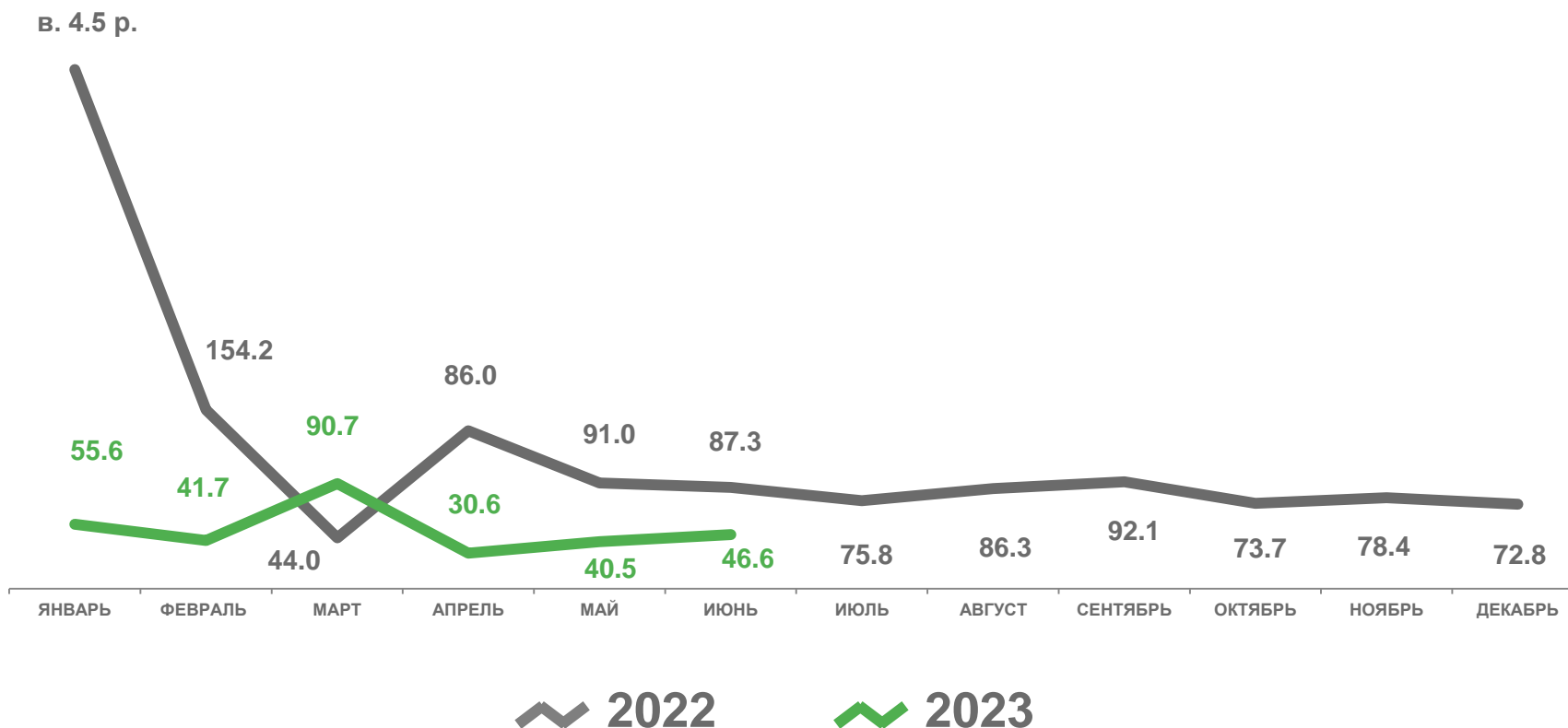
к соответствующему периоду 2022 года

январь-июнь 2023 года

181,0 МЛН. Т-КМ

45,8 %

к соответствующему периоду 2022 года





ДИНАМИКА ПАССАЖИРООБОРОТА АВТОМОБИЛЬНОГО ТРАНСПОРТА

МЛН ПАСС-КМ

20,6

млн пасс-км

Пассажирооборот в июне 2023 г.

92,3%

к июню 2022 г.

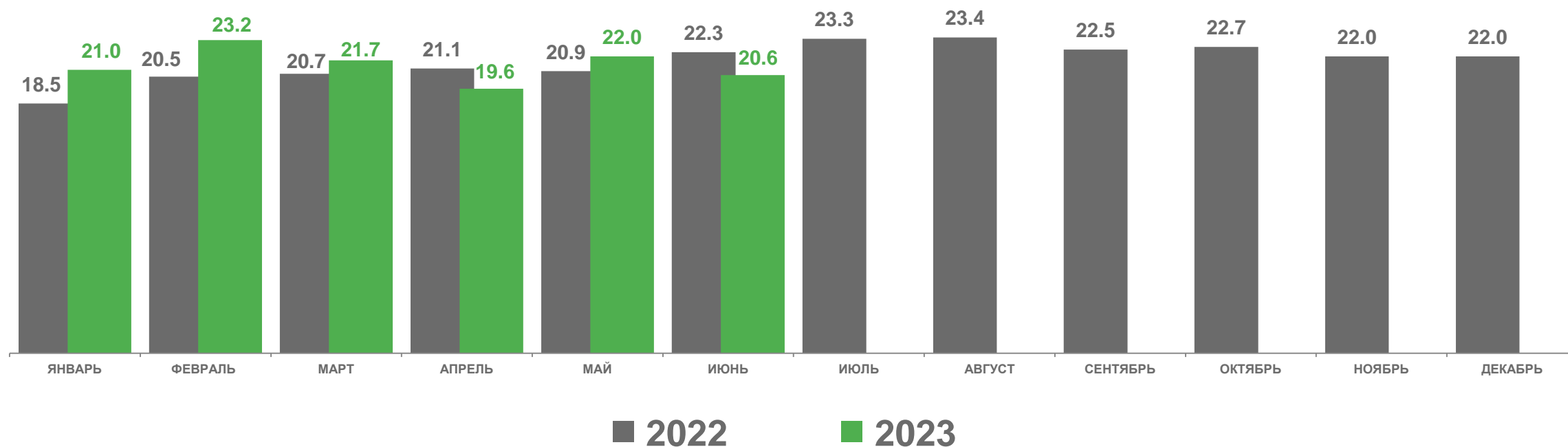
128,1

млн пасс-км

пассажирооборот в январе - июне 2023 г.

103,3%

к январю - июню 2022 г.





ДИНАМИКА ПАССАЖИРООБОРОТА АВТОМОБИЛЬНОГО ТРАНСПОРТА

июнь 2023 года

в % к соответствующему месяцу предыдущего года

20,6 млн
пасс-км

92,3%

к соответствующему периоду 2023 года

январь - июнь 2023 года

128,1 млн
пасс-км

103,3%

к соответствующему периоду 2022 года

